










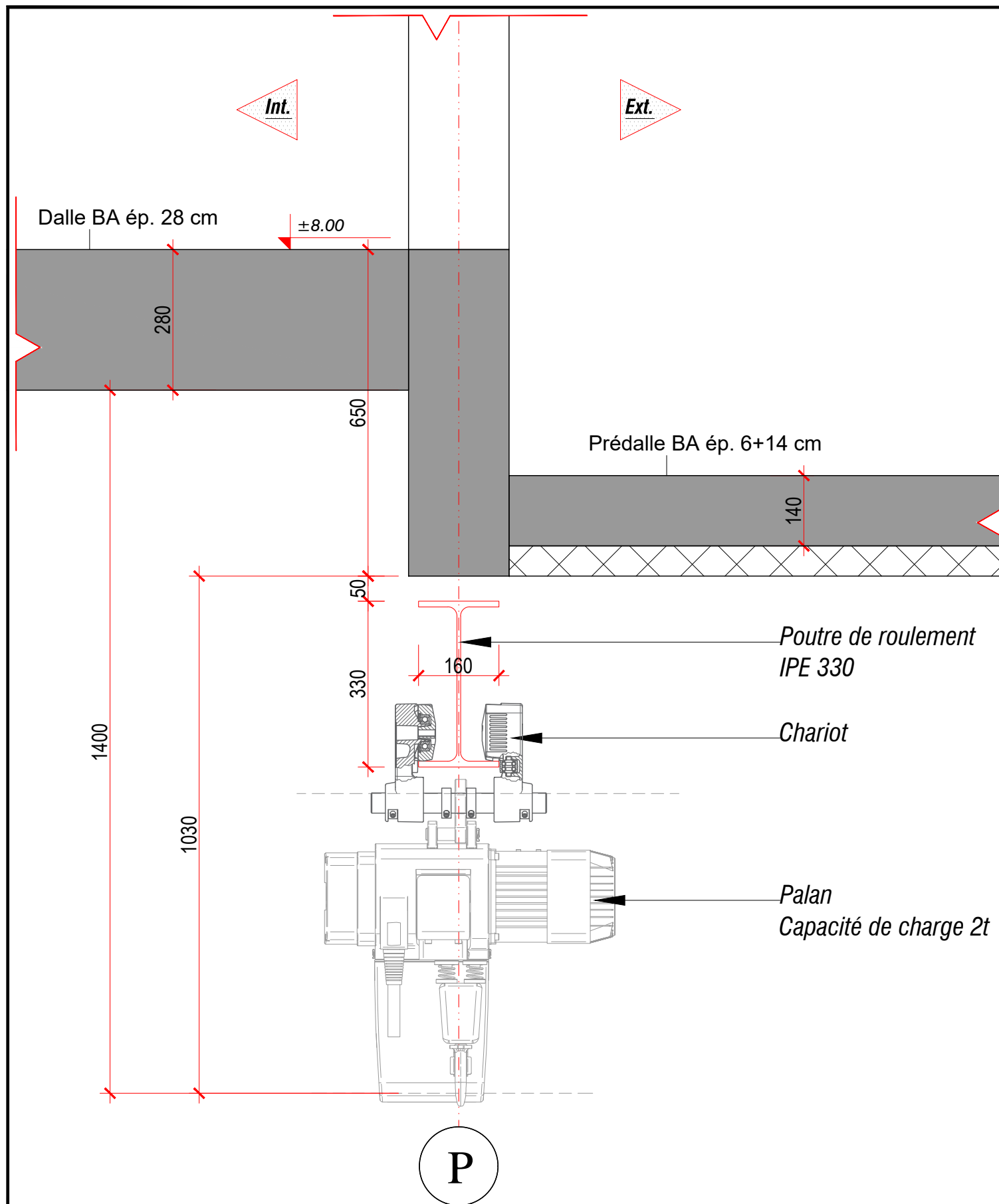


**INSA TOULOUSE**  
135, avenue de Ranguel  
31077 TOULOUSE CEDEX 4  
Tél. 05 61 55 95 13  
@ : lacanau@insa-toulouse.fr

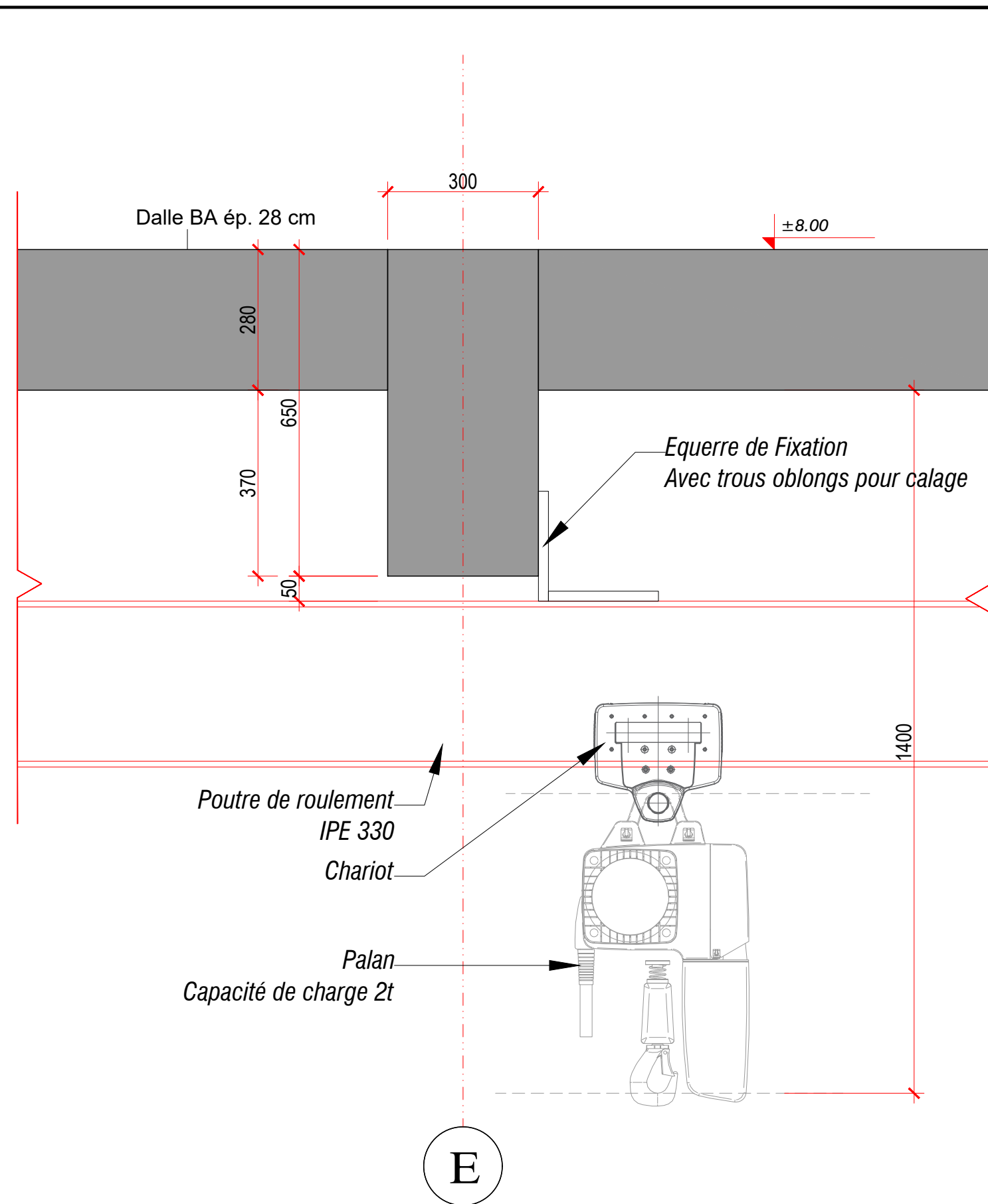
REALISATION DU BÂTIMENT B44





ARCHITECTES MANDATAIRES			ARCHITECTES ASSOCIES		BET FLUIDES SPECIAUX	
	<b>SARL d'architecture TRIPTYQUE</b> 81, Rue du Férétra 31400 TOULOUSE Tél. 05 61 52 17 45 @ : architecture@triptyque.fr			<b>LORIO</b> 30, rue Valade 31000 TOULOUSE @ : m.calmettes@atelier-lorio.fr		<b>V3ie</b> 5, avenue Irène Joliot-Curie 31100 TOULOUSE @ : p.nicolaux@v3ie.fr
BET FLUIDES			BET STRUCTURE		OPC	
	<b>CEERCE Scop</b> 8, rue Edgar Degas 31200 TOULOUSE Tél. 05 61 14 85 20 @ : pl@ceerce.fr			<b>TERRELL</b> 35/37, rue du Lancefoc 31000 TOULOUSE Tél. 05 61 22 05 00 @ : E.favard@terrellgroup.net		<b>PM²O</b> 5, route de Trémège 09100 PAMIER Tél. 05 61 69 13 76 @ : serge.l@pm2o.fr
BET ASCENSEURS			BET ACOUSTIQUE			
	<b>SCE</b> 50-58, chemin de Baluffet Batiment 3 31300 TOULOUSE Tél. 05 61 42 51 25 @ : a.sorroche@sce-expertises.fr			<b>SIGMA Acoustique</b> 23, rue Eugène d'Hautpoul 31400 TOULOUSE Tél. 05 65 62 78 92 @ : vhuignard.sigma@orange.fr		
BET HQE			BET VRD			
	<b>C+POS</b> 48, rue Matabiau 31000 TOULOUSE Tél. 05 82 95 59 20 @ : q.charpentier@c-pos.fr			<b>IDEIA</b> Résidence LAUENA avenue du DCEfesseur GRANCHER 64250 CAMBO-LES-BAINS Tél. 05 40 39 93 14 @ : xlagorce.idea@gmail.com		
0	17/03/2025	Remise dossier DCE				
IND.	DATE	MODIFICATIONS				Edit.
Réf. :	AF23015	DCE - LOT 02 - Carnet de détails				
Carnet de Détails techniques sur Palan Monorail						LOT 2
DCE						

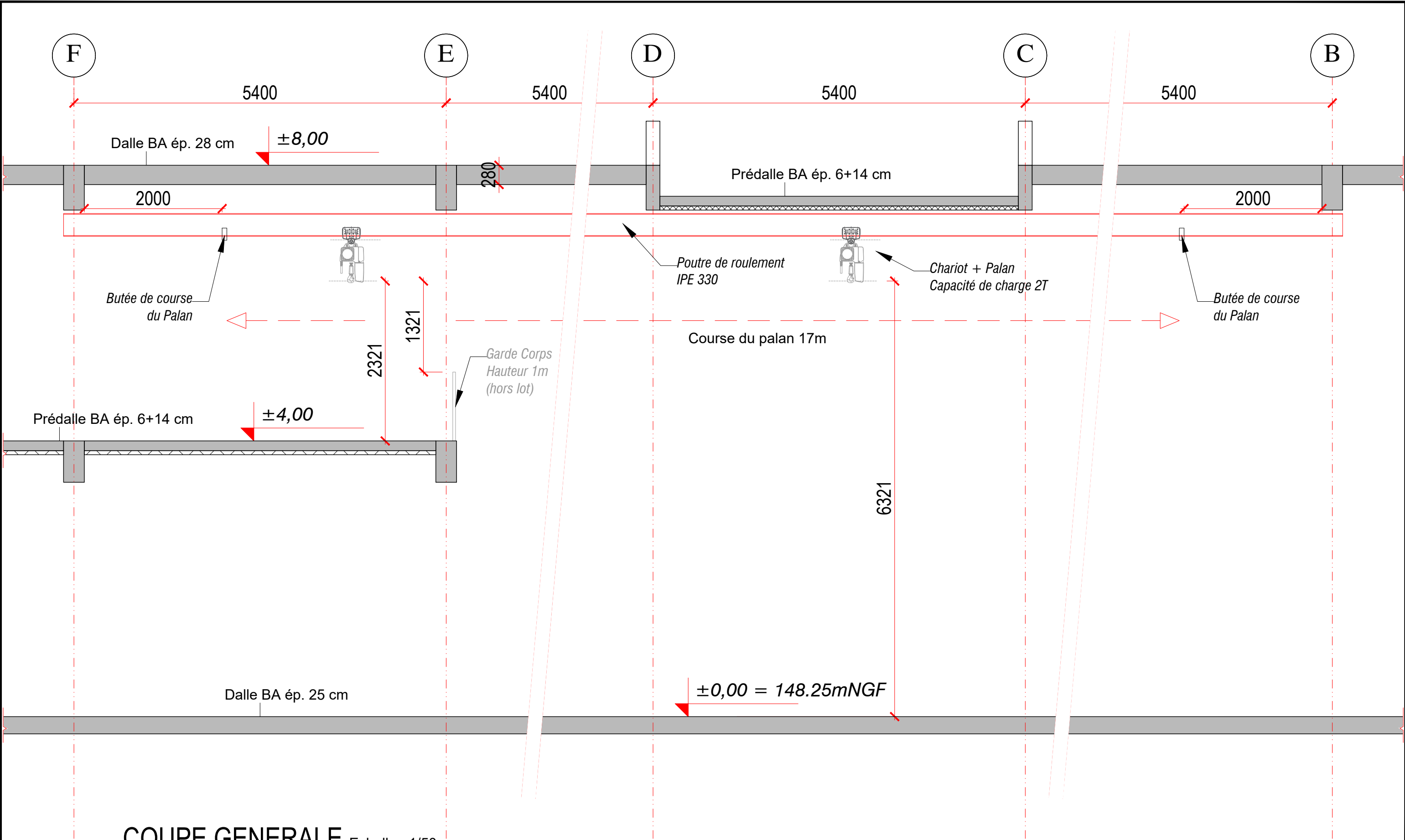


Coupe Transversale sur la poutre de roulement



Coupe Longitudinale sur la poutre de roulement

REALISATION DU BÂTIMENT B44		0	17/03/2025	Rendu DCE	EF	EF
MAITRISE D'OEUVRE	MAITRISE D'OUVRAGE	IND.	DATE	MODIFICATIONS	Vérif.	Edit.
		Réf. :	3366	Détail technique sur Palan Mono-rail	Echelle	1/10
		Détail de principe - Palan			DCE	001



COUPE GENERALE Echelle : 1/50

REALISATION DU BÂTIMENT B44		0	17/03/2025	Rendu DCE	EF	EF
MAITRISE D'OEUVRE	MAITRISE D'OUVRAGE	IND.	DATE	MODIFICATIONS	Vérif.	Edit.
		Réf. :	3366	Détail technique sur Palan Mono-rail	Echelle	1/50
		Coupe de principe générale sur le Palan				DCE 002